

# しんとみ 財政事情

平成24年10月



平成20年度から始まった、新田小中学校の建設事業も平成23年度に中学校棟が完成し、「田園の里 新田学園」として小中一貫教育のもと新たなスタートを切りました。

新富町の財政事情をここに公表します。

この財政事情は町民の皆様には町の財政がどのように運営されているか、またどのような状況にあるか広く知っていただくため、年に2回公表しているものです。

今回は、平成23年度の決算及び平成24年度上半期における歳入・歳出予算を中心に、町民負担の状況や町有財産の状況等について、お知らせいたします。

これからも、健全で効率的な財政運営に努めてまいりますので、町民の皆様のご理解とご協力をよろしくお願い申し上げます。

新富町長 土屋 良文

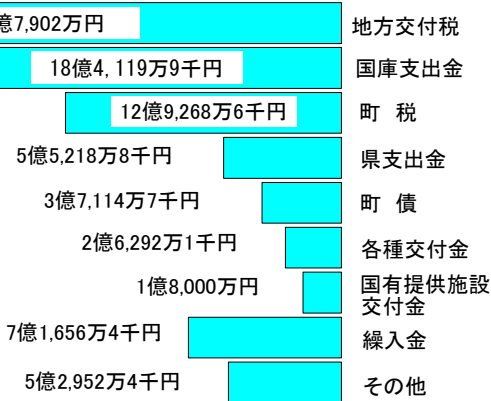
# 平成24年度予算の状況 (平成24年9月末現在)

## 一般会計

(各特別会計は4ページをご参照ください。)

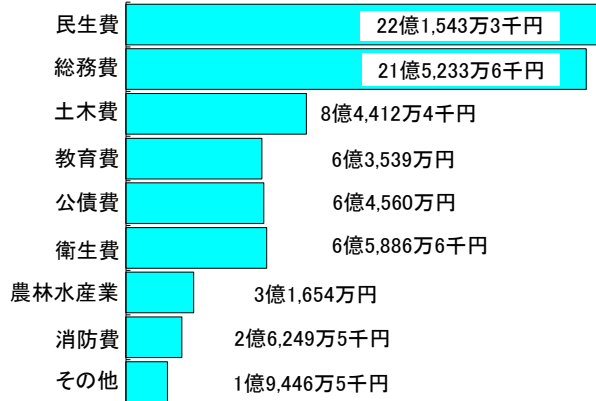
### 歳入

予算額 / 79億2,524万9千円  
 収入済額 / 34億2,192万9千円 収納率 43.2%

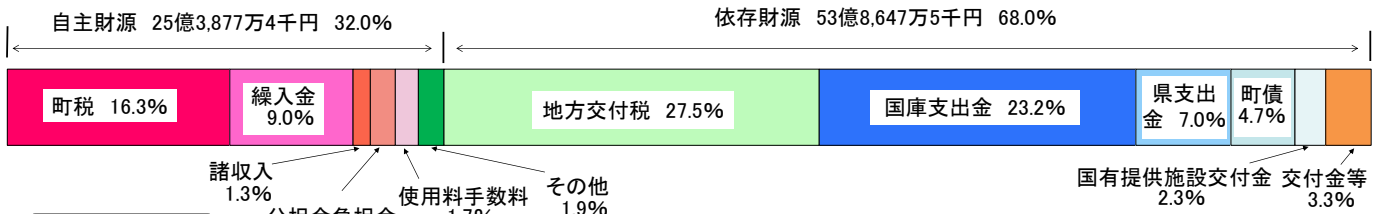


### 歳出

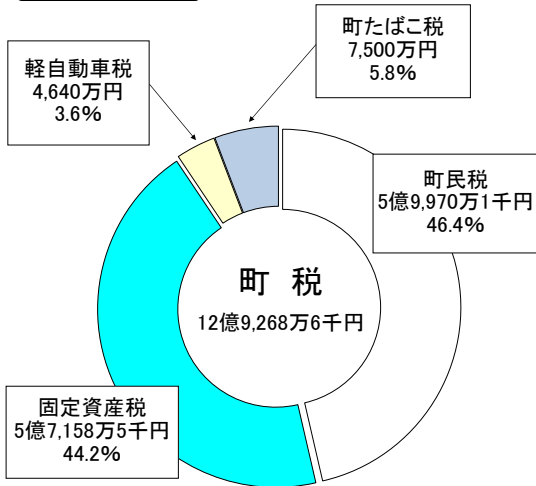
予算額 / 79億2,524万9千円  
 支出済額 / 26億2,164万5千円 執行率 33.1%



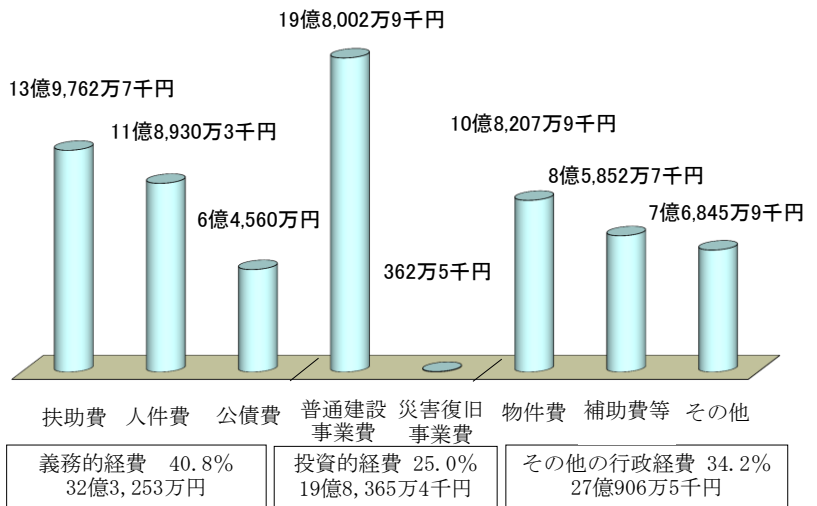
### 財源の構成



### 町税の構成



### 性質別にみた歳出予算



### 町債等(借入金)24年9月末現在高及び負担の状況

◎町債(24年9月末現在)

| 区分   | 町債現在高      | 町民一世帯当たり残高 | 町民一人当たり残高 |
|------|------------|------------|-----------|
| 一般会計 | 59億182万1千円 | 779,736円   | 319,104円  |

※平成24年10月1日の住民基本台帳の世帯数、人口で除した数値。

◎一時借入金の24年9月末現在の借入金現在高は0円  
 (24年度の一時借入金の借り入れは9月末現在ありません。)

### 町民の負担の状況(24年9月末)

◎町税等(24年9月末現在)

| 区分      | 町民一世帯当たり | 町民一人当たり | 被保険者一人当たり |
|---------|----------|---------|-----------|
| 町税      | 170,787円 | 69,894円 |           |
| 国民健康保険税 |          |         | 103,371円  |

※町税は平成24年10月1日の住民基本台帳の世帯数、人口で除した数値。国民健康保険税は平成24年9月30日の被保険者数で除した数値。

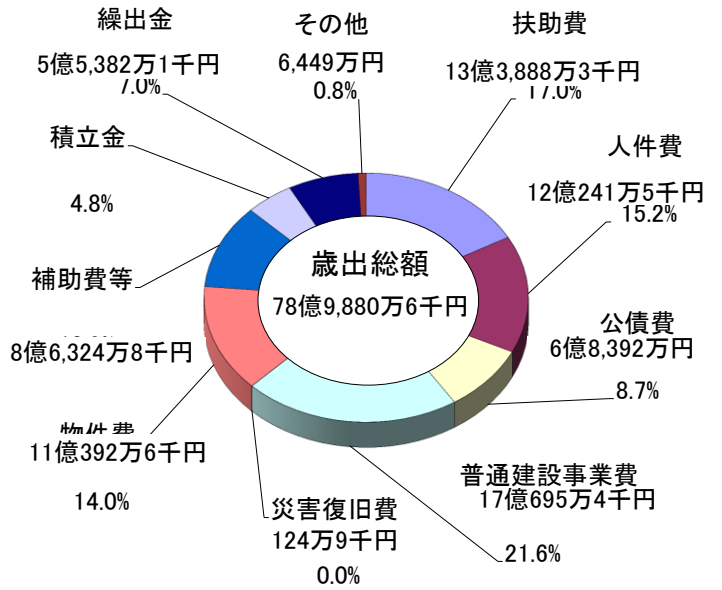
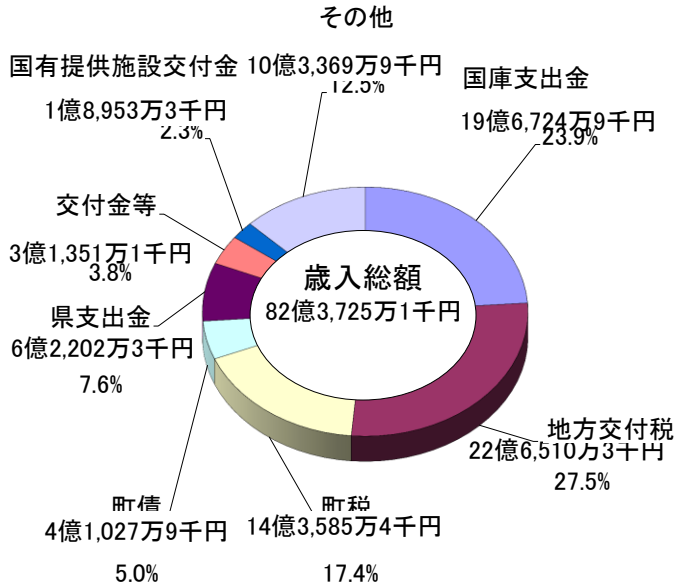
# 平成23年度決算の状況

## 一般会計

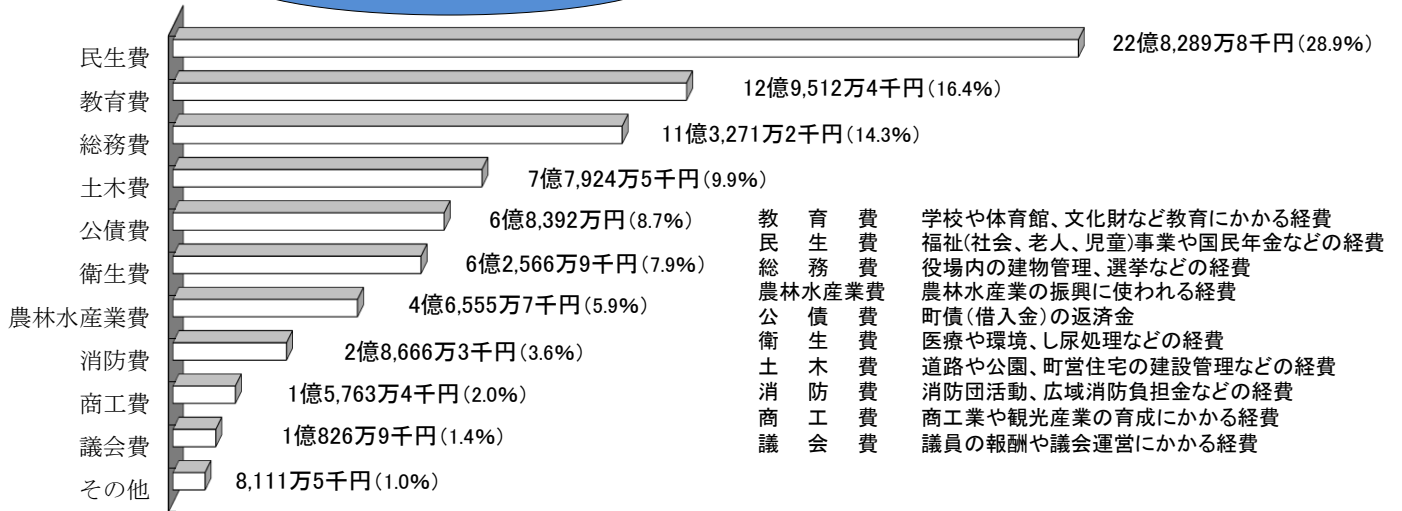
(各特別会計は4ページをご参照ください。)

平成23年度一般会計の決算額は、歳入が82億3,725万1千円、歳出が78億9,880万6千円で、歳入歳出差し引き額3億3,844万5千円から翌年度へ繰り越すべき財源5,592万4千円を差し引いた実質収支は、2億8,252万1千円となりました。

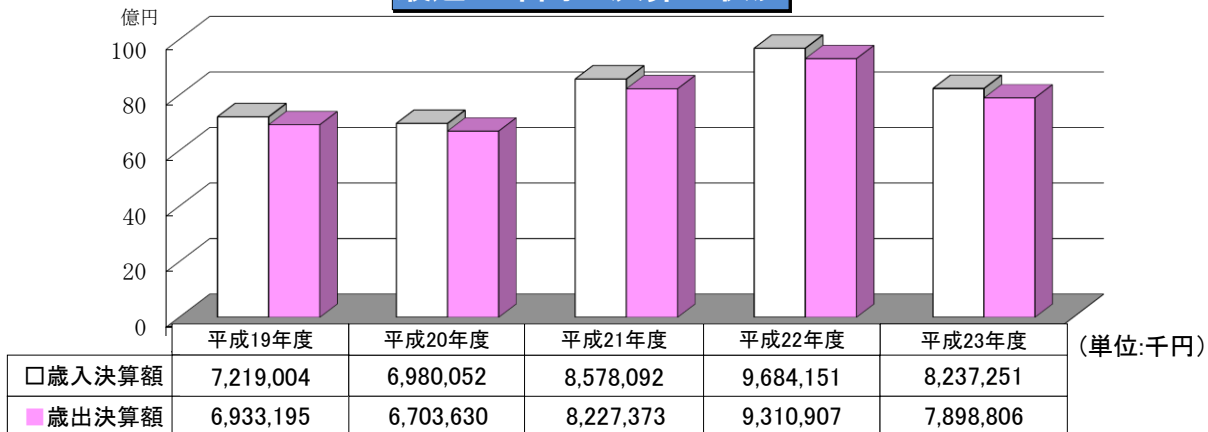
なお、この数値は国の決算統計に基づき、集計・分析した金額により表記しています。



### 目的別歳出の内訳

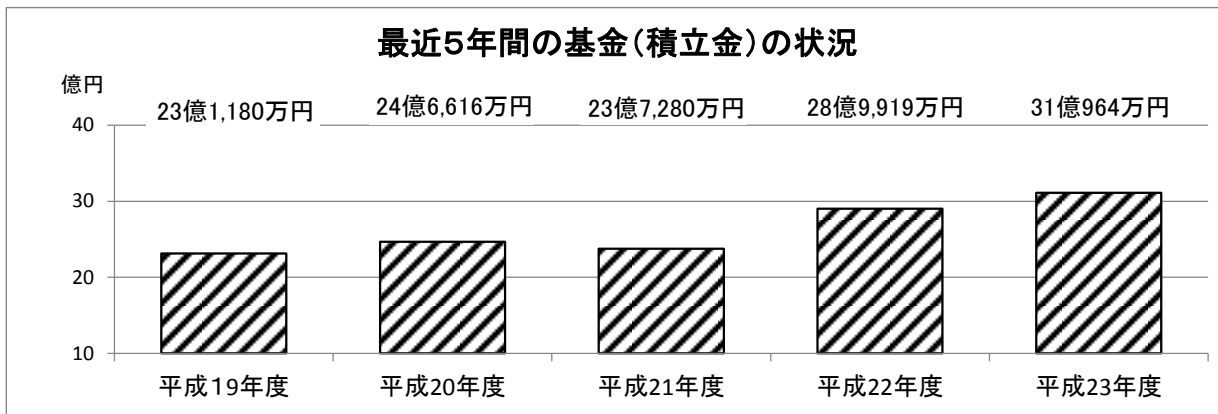
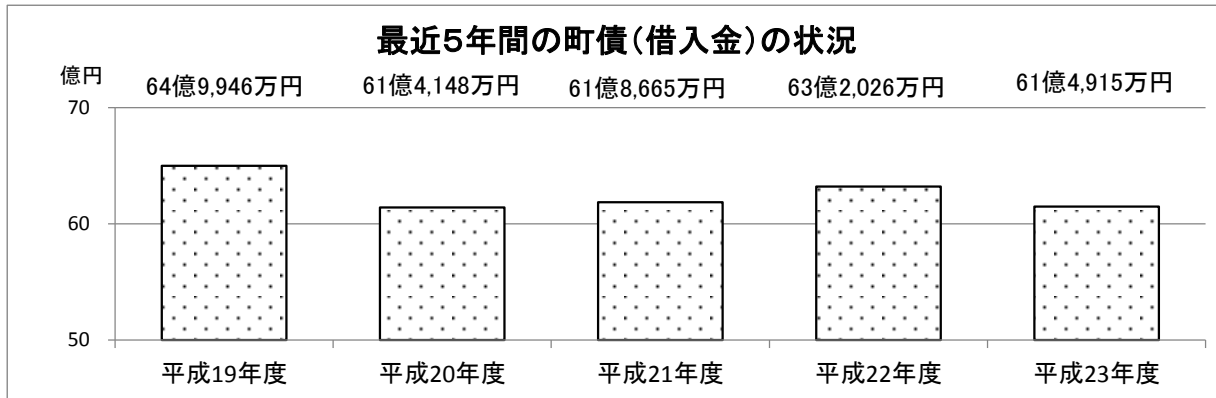


### 最近5年間の決算の状況



## 町債(借入金)及び基金(積立金)の年度末現在高の状況

※土地区画整理事業を含めた普通会計で計上(H21まで)



### 一時借入金年度末現在高の状況

一時借入金の24年3月末現在の借入金現在高は0円です。

(23年度は一時借入金の借り入れはありませんでした。)

### 基金年度末現在高

| 区分                  | 金額           |
|---------------------|--------------|
| 財政調整基金              | 11億7,656万7千円 |
| 公共施設等整備基金           | 8億5,289万3千円  |
| 地域福祉基金              | 2億1,534万2千円  |
| 土地開発基金              | 1億9,361万1千円  |
| 農業振興基金              | 1億6,015万円    |
| すこやか安心基金            | 1億7,422万8千円  |
| 家畜伝染病に立ち向かうしんとみ元気基金 | 4,746万8千円    |
| 家畜導入資金貸付基金          | 1億11万5千円     |
| 減債基金                | 7,686万5千円    |
| 高齢者いきいき健康基金         | 3,515万6千円    |
| その他(8基金)            | 7,724万7千円    |
| 計                   | 31億964万2千円   |

### 町民の負担の状況(24年3月末)

| 区分      | 町民一世帯当たり | 町民一人当たり | 被保険者一人当たり |
|---------|----------|---------|-----------|
| 町税      | 190,609円 | 77,242円 |           |
| 国民健康保険税 |          |         | 109,525円  |

※町税は平成24年4月1日の住民基本台帳の世帯数、人口で除した数値。国民健康保険税は平成24年3月31日の被保険者数で除した数値。

### 町有財産の状況

| 区分      | 数量及び金額     |
|---------|------------|
| 土地      | 2,058,681㎡ |
| 建物      | 103,337㎡   |
| 出資による権利 | 2,880万4千円  |
| 有価証券    | 310万4千円    |

### 町債・基金の一人当たりの残高等

| 区分 | 町民一世帯当たり | 町民一人当たり  |
|----|----------|----------|
| 町債 | 816,295円 | 330,795円 |
| 基金 | 412,803円 | 167,284円 |

※平成24年4月1日の住民基本台帳の世帯数、人口で除した数値

# 各特別会計の平成24年度予算・平成23年度決算の状況

## 平成24年度予算

(平成24年9月末現在)

### 特別会計

| 会計名       | 予算額          | 収入済額         | 収納率   |
|-----------|--------------|--------------|-------|
|           |              | 支出済額         | 執行率   |
| 国民健康保険事業  | 26億5,418万円   | 11億916万2千円   | 41.8% |
|           |              | 10億5,592万6千円 | 39.8% |
| 介護保険事業    | 12億7,098万5千円 | 6億1,684万6千円  | 48.5% |
|           |              | 5億3,581万5千円  | 42.2% |
| 後期高齢者医療事業 | 3億1,342万8千円  | 1億2,016万円    | 38.3% |
|           |              | 1億293万円      | 32.8% |

### 企業会計

水道事業

| 区分  | 予算額 | 収入済額        | 収納率       |       |
|-----|-----|-------------|-----------|-------|
|     |     | 支出済額        | 執行率       |       |
| 収益的 | 収入  | 2億5,408万1千円 | 1億2,104万円 | 47.6% |
|     | 支出  | 2億3,239万8千円 | 7,493万9千円 | 32.2% |
| 資本的 | 収入  | 3,000万7千円   | 36万4千円    | 1.2%  |
|     | 支出  | 9,718万1千円   | 1,452万6千円 | 14.9% |

収益的収入 ・水道料・給水負担金等

収益的支出 ・人件費・施設運営費・借入金利息等

資本的収入 ・企業債等

資本的支出 ・水道管布設・企業債償還等

※資本的収支の不足額は、当年度分損益勘定留保資金等で補てんします。

## 平成23年度決算

### 特別会計

| 会計名       | 歳入決算額        | 歳出決算額        | 実質収支額       |
|-----------|--------------|--------------|-------------|
| 国民健康保険事業  | 26億6,978万6千円 | 24億8,767万8千円 | 1億8,210万8千円 |
| 介護保険事業    | 13億520万1千円   | 12億4,299万円   | 6,221万1千円   |
| 後期高齢者医療事業 | 2億8,031万8千円  | 2億7,901万5千円  | 130万3千円     |

### 企業会計

水道事業

| 区分  | 歳入決算額       | 歳出決算額       | 差引額        |
|-----|-------------|-------------|------------|
| 収益的 | 2億6,244万2千円 | 2億1,036万1千円 | 5,208万1千円  |
| 資本的 | 2,542万5千円   | 6,690万3千円   | -4,147万8千円 |

※収益的収支は、5,208万1千円の黒字となり、資本的収支の不足額は、当年度損益勘定留保資金等で補てんしました。

## 平成23年度決算に基づく財政健全化判断比率

### 財政健全化判断比率

(単位:%)

|         | 実質赤字比率 | 連結実質赤字比率 | 実質公債費比率                  | 将来負担比率                   |
|---------|--------|----------|--------------------------|--------------------------|
| 新富町比率   | —      | —        | 10.8<br>(11.4)<br>【12.3】 | 27.8<br>(38.8)<br>【63.2】 |
| 早期健全化基準 | 15.00  | 20.00    | 25.0                     | 350.0                    |
| 財政再生基準  | 20.00  | 30.00    | 35.0                     |                          |

※ 新富町比率欄の、上段の数値は平成23年度決算、中段( )内の数値は前年度(H22)決算、下段【 】内の数値は前々年度(H21)決算に基づく比率となります。

- 実質赤字比率 : 普通会計の収支が赤字である場合、その赤字額が標準財政規模に占める割合。  
 連結実質赤字比率 : 全会計を合わせた総収支が赤字である場合、その赤字額が標準財政規模に占める割合。  
 実質公債費比率 : 全会計及び一部事務組合等の実質的な公債費に費やした一般財源の額が標準財政規模に占める割合。  
 将来負担比率 : 一般会計等が将来負担すべき実質的な負債の標準財政規模に対する割合。

※標準財政規模とは、その地方公共団体が標準的な状態で通常収入が見込まれる一般財源の規模。

### 説明

各比率ともに数値が高くなると財政状況の悪化を示します。本町では、普通会計・特別会計ともに黒字決算であるため、実質赤字比率及び連結実質赤字比率は「—」で表示しています。全ての比率で早期健全化基準内という決算状況でした。また、実質公債費比率・将来負担比率ともに前年度比率より改善しました。

### 水道事業資金不足比率

|       | 資金不足比率 |
|-------|--------|
| 新富町比率 | —      |

資金不足比率 : 公営企業会計(本町では水道事業会計)において、資金不足があった場合、その不足額が該当事業の規模に占める割合。

### 説明

本町では、水道事業において資金不足が発生していないため、「—」で表示しています。

# 平成23年度の主な普通建設事業



大規模改修により室内外が全面的にリニューアルした西体育館

総事業費 9,531 万円



空調機器の設置やバリアフリー化等によって大規模改修された地区集会所(写真は西睦原地区集会所)

総事業費(5館分) 6,615 万円



舗装改良 L= 2,904 m

農作業の効率化、利便性向上のためコンクリート舗装された農道

総事業費 4,620 万円



舗装改良 L= 93 m

再編交付金により拡幅され安全性、利便性が向上した町道矢床線

総事業費 2,280 万円



日置運動広場利用者のために新たに整備された多目的トイレ

総事業費 1,214 万円



湯之宮地区座論梅周辺整備事業により整備された多目的トイレ

総事業費 1,311 万円